




角ノミ台 KTY-1

バイスを使用せず、
ビスで固定するので、
大物材も加工できます。

お手持ちの角ノミ本体を
取り付けてご使用下さい。


*マキタ(7304・7305・7305H・7305L)
日立(BS30・BS30SA・K30A)に対応
上記機種以外は、お問合せ下さい。




加工方法



材料に芯墨を打って下さい。



芯墨に合わせて角ノミと台を
セットして下さい。



ビスで角ノミ台を固定して下さい。



完成！！

*加工寸法は、
角ノミの能力通りです。



株式会社 松井鉄工所

〒516 0005 三重県伊勢市竹ヶ鼻町70
TEL 0596-36-3346 FAX 0596-36-3598
URL <http://www.matsui-j.co.jp>



お求めは